

Kansrijk / niet kansrijk studieadvies



next college
vavo voor vmbo-tl, havo en vwo

Bepalen van kansrijkheid op het Next College

We werken handelingsgericht en binnen onze kernwaarden. Dat betekent dat:

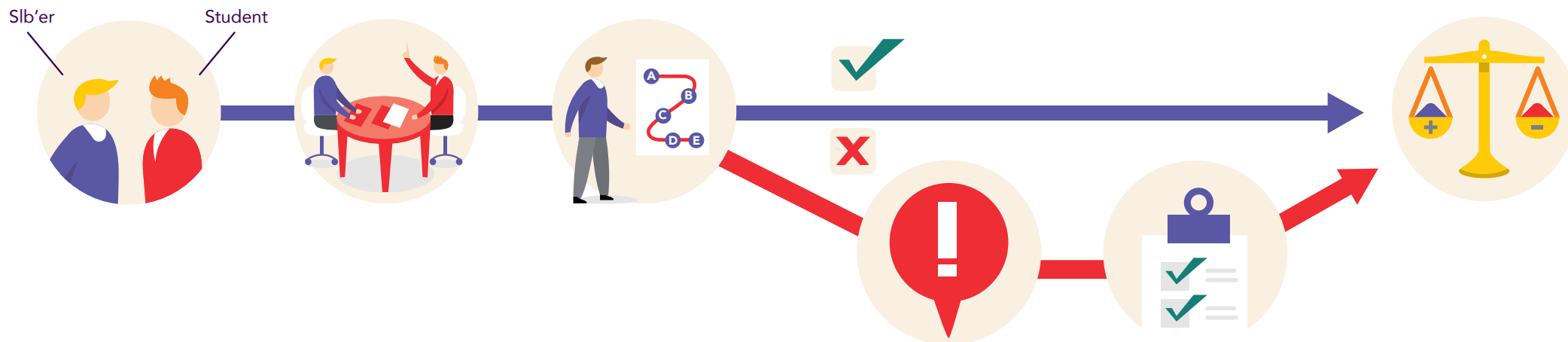
- 1. We doelgericht werken**
- 2. We zorgen voor wisselwerking en afstemming**
- 3. De onderwijsbehoefte van student centraal staat**
- 4. Slb'ers en docenten het verschil maken**
- 5. Positieve aspecten belangrijk zijn**
- 6. We constructief samenwerken**
- 7. Onze werkwijze systematisch en transparant is**

Ons begeleidingsproces is onder andere gebaseerd op HGW en onze kernwaarden. Door hoe wij de studenten begeleiden en ze voorzien van een onderbouwd studieadvies, laten we door ons gedrag en inrichting van het proces zien waar wij voor staan: deskundigheid, zelfontplooiing, veiligheid en bevlogenheid.

Kansrijk op het vavo, wat betekent dat?

Inschrijven op het vavo is voor iedereen mogelijk. Op basis van een intakegesprek waarin kansrijkheid van een traject bij ons wordt ingeschat, kan de student bij ons een individueel traject doorlopen. Ieder jaar wordt een studieadvies van kansrijkheid afgegeven van het (vervolg)traject van de student. Om het studieadvies te bepalen is er een begeleidingsproces College breed vastgesteld. Dit proces is in het proceshandboek begeleiden uitgewerkt en wordt ondersteund door de zaak begeleiden in Osiris. In dit boekje wordt het proces door middel van verschillende infographics beschreven.

Kansrijk studieadvies in 5 stappen



01. Kansrijke intake

Op basis van de laatste cijferlijst die de student in bezit heeft, wordt er een persoonlijk intakegesprek gevoerd.

Op basis van het gesprek en de doelstelling die de student voor zichzelf heeft, wordt een op maat, gepersonaliseerd programma aangeboden.

02. Slb – gesprekken

De slb'er voert gesprekken over studievoortgang, talenten, ambities en dromen.

Hoe gaat het met de student in de opleiding? In de klas? Wat heeft hij nodig om de opleiding met succes af te sluiten? Hier worden afspraken over gemaakt.

03. Voortgangsgesprek

Tweemaal per jaar geeft het onderwijsteam een voortgangsadvisie. Het tweede studieadvies heet een (niet) kansrijk advies.

04. Waarschuwing (indien van toepassing)


Het onderwijsteam maakt zich zorgen rondom de ontwikkeling en/of studievoortgang van de student. De student krijgt een nog niet kansrijk studieadvies en op basis daarvan wordt een verbetertraject opgestart.

05. Kansrijkheid bepaald

- De studievoortgang is goed. Student krijgt een kansrijk studieadvies.
- De ontwikkeldoelen zijn gehaald. Student krijgt na waarschuwing alsnog een kansrijk studieadvies.
- Er is onvoldoende ontwikkeling zichtbaar bij de student en krijgt daardoor een niet kansrijk studieadvies. Het vavo is niet de juiste opleiding voor deze student. In samenwerking met onze studiekeuzeadviseur en/of OSC wordt er geadviseerd en/of onderzocht wat wel passend is voor de student.

Stap 1: kansrijke intake

Op basis van de leervraag van de student wordt in een gesprek besproken welke mogelijkheden wij kunnen bieden om de leervraag te kunnen honoreren. Wij gaan uit van kansen en mogelijkheden en daarnaast ook van realisme en haalbaarheid. Dit betekent dat we doorvragen, meedenken en in oplossingen denken.

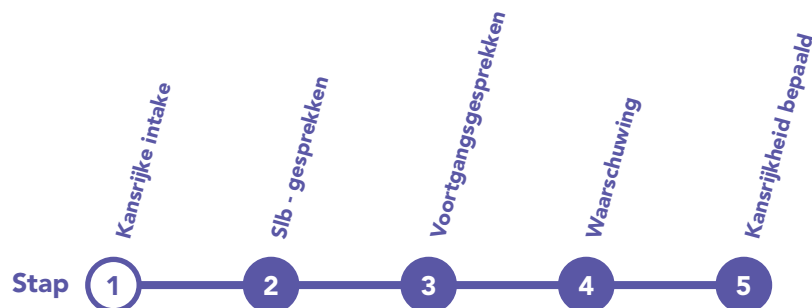


Betekent dit dat wij precies bieden wat de student voor ogen heeft?

Nee, we denken kritisch mee over hoe de ambitie en de leervraag wel bereikt kan worden. Hier kan een aanbod/leertraject uitrollen, waar de student zelf in kan kiezen of die het aanbod passend vindt. Bij het ondertekenen van het aanbod dat bestaat uit een meerjarig traject, wordt student uitgelegd dat iedere jaar opnieuw wordt gekeken of het opgestelde plan nog passend en kansrijk is voor de student.

In het bepalen van de kansrijkheid gedurende het studiejaar wordt er altijd rekening gehouden met de persoonlijke situatie van de student:

- Ziekte van de student (incl. psychische klachten)
- Handicap of chronische ziekte van de student
- Zwangerschap en bevalling van de student
- Bijzondere familieomstandigheden
- Andere persoonlijke omstandigheden die anders leiden tot een onterecht of niet redelijke onderdeel van kansrijkheid



Stap 2: slb – gesprekken

Op het vavo is er aandacht voor de studenten. Niet alleen voor hun leerprestaties en vorderingen, maar ook voor hen als persoon en de dingen waar ze tegenaanlopen. Tijdens de slb-gesprekken gaan de slb'er en student onder andere daarover in gesprek. Kernvragen die tijdens het gesprek aan bod komen zijn:

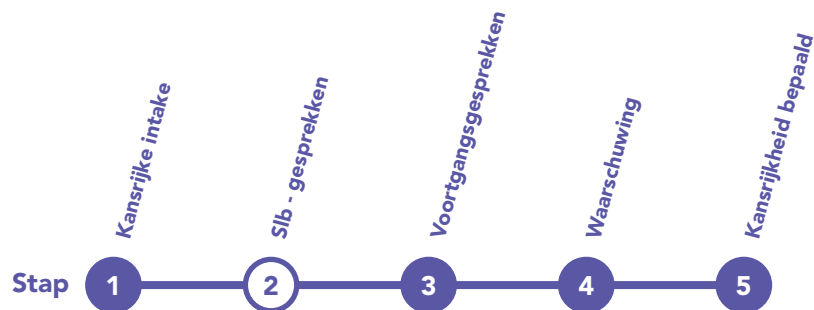
- Hoe gaat het met de student in zijn/haar gepersonaliseerd programma?
- Hoe gaat het in de vak-lessen?
- Wat heeft de student nodig om zijn certificaten of diploma te behalen?

Als de student extra ondersteuning nodig heeft en de studievoortgang niet voldoende is, wordt student ingebracht in het coördinatoren overleg of wordt er direct geschakeld met de aan het team gekoppelde OSC-adviseur.



4 slb-gesprekken per jaar

Elke student krijgt gedurende het jaar 4 officiële individuele slb-gesprekken met de slb'er. Indien nodig worden er meer gesprekken gevoerd als de situatie daarnaar vraagt. Alle afspraken die voortkomen uit een gesprek, worden vastgelegd in Osiris.



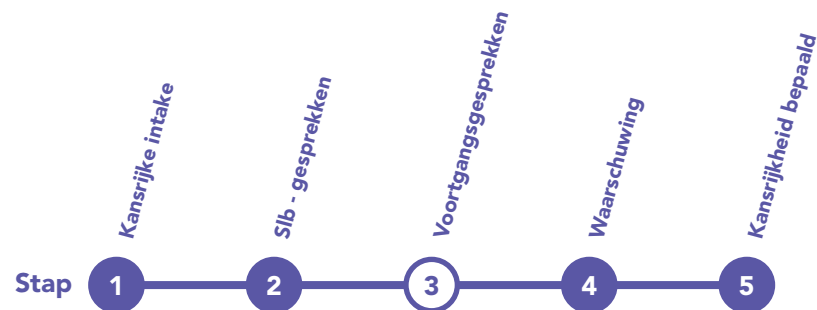
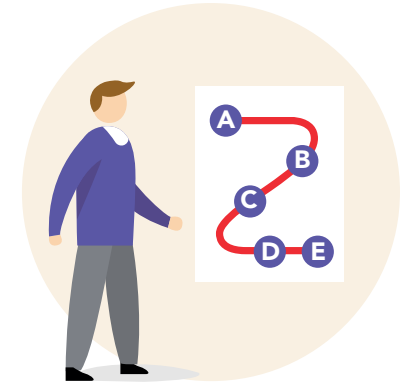
Wanneer en welke

Kennismakingsgesprek:	Start van het studiejaar, in de eerste 3 weken.
Eerste voortgangsgesprek:	Na de eerste voortgangsvergadering. Deze vindt plaats na SE1.
Voorlopig studieadvies:	Na de tweede voortgangsvergadering. Deze vindt plaats na SE2.
Definitieve studieadvies:	Na de derde voortgangsvergadering. Studenten krijgen voor hun CE meer zicht op het studieadvies van het volgend studiejaar.

De genoemde gesprekken worden door de slb'er geregistreerd in Osiris in zaak begeleiden.

Stap 3: voortgangsbesprekingen

Gedurende het studiejaar houden we de (persoonlijke) ontwikkeling van de student nauwlettend in de gaten. Na ieder schoolexamen periode vindt er een voortgangsvergadering plaats waarin we de voortgang op meerdere punten met elkaar bespreken. Daar worden studiegedrag, inzet, aanwezigheidspercentage en behaalde resultaten in meegenomen. Tijdens deze vergaderingen proberen we met elkaar de leer- en ondersteuningsbehoefte van de student in kaart te brengen. De feedback wordt door de slb'er met de student besproken.



Door wie

Het onderwijsteam brengt de leer- en ondersteuningsbehoefte van de student in kaart. In het voortgangsgesprek brengt de slb'er de ontwikkeldoelen van de student samen met de feedback die vanuit het onderwijsteam komt.

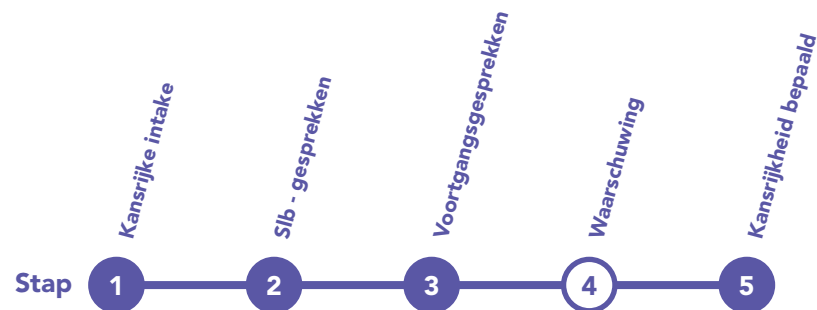
Voortgang

Wat gaat goed? Waar ligt de ruimte tot ontwikkeling en groei? Wat heeft de student nodig in zijn proces? De afspraken die tijdens het gesprek worden gemaakt, worden geregistreerd in Osiris.

Stap 4: Waarschuwing bij onvoldoende studie- voortgang



We vinden het belangrijk dat de student op zijn traject niet alleen kansrijk start, maar ook kansrijk blijft. We bepalen steeds opnieuw of dit daadwerkelijk aan de orde is. Wanneer de student niet voldoende voortgang laat zien en er wordt getwijfeld aan de kansrijkheid op het vavo, dan krijgt de student een 'nog niet kansrijk' studieadvies. Er volgt een gesprek met de teamleider, waarin hele concrete ontwikkeldoelen en acties met de student worden opgesteld, die na 2 weken geëvalueerd worden en na 4 weken als eindadvies besproken worden. De student heeft dan al meerdere gesprekken gevoerd met de slb'er.



Wanneer een waarschuwing?

Studenten krijgen het advies 'nog niet kansrijk'. De onderbouwing van dit advies vatten we samen in onderstaande punten:

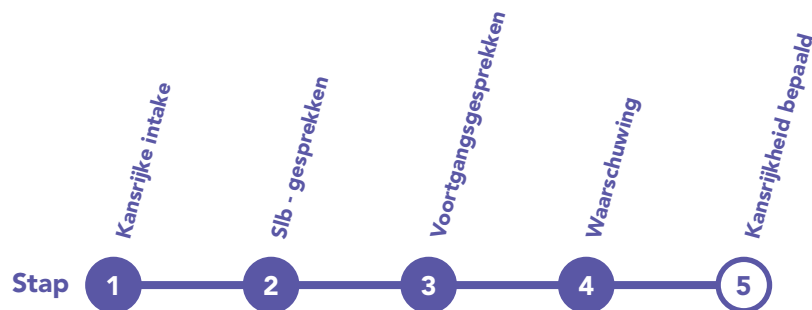
- er een studieachterstand op gebied van de behaalde resultaten.
- er zijn twijfels over de cognitie en/of leervermogen van de student.
- er zijn er zorgen op meerdere gebieden, waaronder aanwezigheid, behaalde resultaten en/of motivatie/inzet.

Er worden tijdens het eerste gesprek concrete doelen opgesteld samen met de student. Daarnaast ook de acties/interventies die zowel door de student als door het team zal worden uitgevoerd. De genoemde gesprekken en afspraken worden door de slb'er geregistreerd in Osiris.

Stap 5: Kansrijk of niet kansrijk studieadvies

Het vavo streeft ernaar om het kansrijk traject dat vastgesteld is tijdens het intakeproces, tot een succes te laten zijn aan het einde van het studiejaar. Dat betekent dat het onderwijsteam opnieuw de voortgang van de student bekijkt en stelt vast of er voldoende ontwikkeling is geweest op gebied van de genoemde onderdelen.

- Bij een kansrijk studieadvies volgt opnieuw een intakegesprek voor het nieuwe studiejaar.
- Een student die eerder een niet kansrijk studieadvies kreeg op basis van onvoldoende studievoortgang, kan door verbeteringen toch een kansrijk studieadvies krijgen.



- Wanneer de student een definitief niet kansrijk studieadvies krijgt, maakt de student het studiejaar af, er volgt echter geen nieuwe intake voor het volgend studiejaar.

Wel of niet kansrijk

Een kansrijk studieadvies gaat over het vervolg van de student in het nieuwe studiejaar. Doordat we een 1e-jarige opleiding zijn, schatten we ieder jaar opnieuw in wat kansrijk is met de gegevens die op dat moment bekend zijn. De ontwikkeling die de student gedurende het studiejaar laat zien, wordt meegenomen in wat er nodig is om de ambitie van de student haalbaar te laten zijn.

Wanneer

Na het tweede schoolexamen periode (februari) vindt er een tweede voortgangvergadering plaats. Tijdens deze vergadering staat het geven van een studieadvies centraal. Studenten krijgen naar aanleiding van deze vergadering feedback op wat er goed gaat en waar de ruimte tot ontwikkeling zit. Tijdens deze gesprekken kan er ook een verbetertraject worden uitgesproken. Deze wordt aan het einde van periode 3, na de derde voortgangvergadering geëvalueerd met de student én in het onderwijsteam.

Eindadvies kansrijk

De student vervolgt zijn vervolgtraject. Wanneer er sprake is van een interne doorstroom binnen het vavo vindt er opnieuw een intake plaats en wordt een nieuw kansrijk traject vastgesteld met de op dat moment meest up to date informatie.

Eindadvies niet kansrijk

Nazorg

Bij een niet kansrijk advies wordt het studiejaar afgerond en worden de behaalde resultaten of diploma aan het einde van het studiejaar aan student overhandigd.

Studenten worden begeleid in het zoeken van een andere passende opleiding. Dit kan zowel door de studiekeuzeadviseur of OSC-adviseur gebeuren. Wie het doet, heeft vooral te maken met de achtergrond van ondersteuning.

Voor vragen en meer informatie, neem contact op met een van onderstaande contactpersonen:

Nienke Blokker: nblokker@mborijnland.nl

Merielen van de Raai e Souza: mraesouza@mborijnland.nl

Notities



