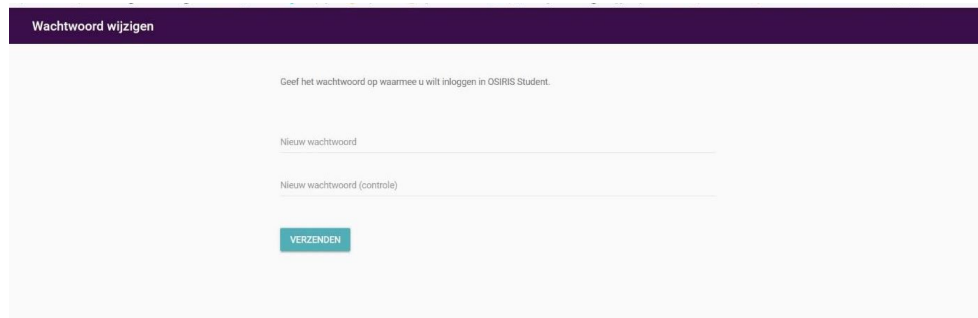


## Instructie ouderportaal

Het Ouderportaal biedt ouders/verzorgers de mogelijkheid om informatie te raadplegen over een kind dat onder uw verantwoordelijkheid valt. Ouders/verzorgers krijgen hiermee de studentomgeving te zien.

In de e-mail die u heeft ontvangen kunt u op de eerste link klikken en komt u in onderstaand scherm. Via dit scherm kunt u het wachtwoord van uw account zelf aanmaken.



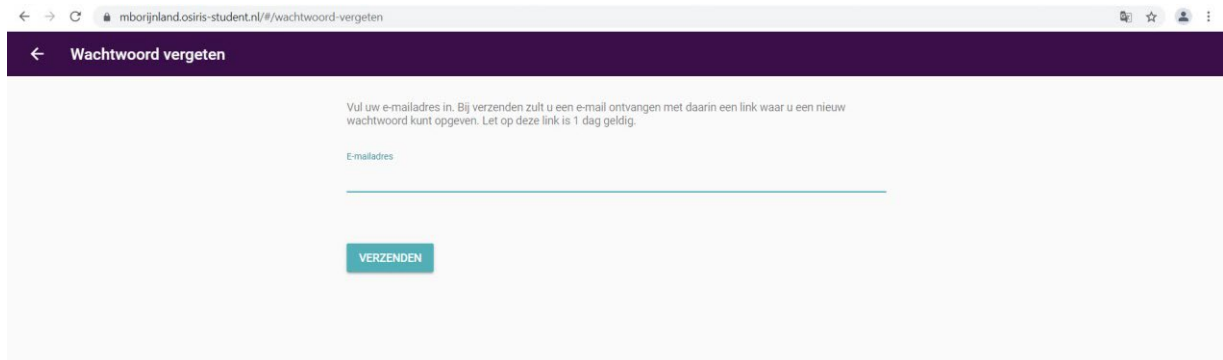
The screenshot shows a web form titled "Wachtwoord wijzigen" (Change Password). At the top, it says "Geef het wachtwoord op waarmee u wilt inloggen in OSIRIS Student." Below this are two input fields: "Nieuw wachtwoord" (New password) and "Nieuw wachtwoord (controle)" (New password (confirm)). At the bottom of the form is a blue button labeled "VERZENDEN" (SEND).

Nadat u succesvol een nieuw wachtwoord heeft aangemaakt, kunt u naar het [ouderportaal](#) gaan en krijgt u daar onderstaand scherm te zien. In dit scherm kunt u inloggen met uw e-mailadres en het wachtwoord dat u net heeft aangemaakt.



The screenshot shows the login page for the parent portal. It features the "mborijn//land" logo at the top. Below the logo are two input fields: "E-mailadres" (Email address) and "Wachtwoord" (Password). A blue button labeled "INLOGGEN" (LOGIN) is positioned below the password field. At the bottom of the form, there is a link that says "Ik ben mijn wachtwoord vergeten" (I forgot my password). The language "EN" is visible in the top right corner.

Als u uw wachtwoord bent vergeten kunt u in dit scherm klikken op "Ik ben mijn wachtwoord vergeten". In onderstaand scherm voert u uw e-mailadres in. **NB: Dit scherm is hoofdlettergevoelig dus schrijf uw mail ZONDER hoofdletters.** Hierna krijgt u een bericht in het postvak van het opgegeven e-mailadres en kunt u een nieuw wachtwoord aanmaken. Dit kan alleen als u een wachtwoord hebt aangemaakt.



Blijft u inlogproblemen houden, stuur dan uw vraag per e-mail naar [selfservice-osiris@mborijnland.nl](mailto:selfservice-osiris@mborijnland.nl) en vermeld hierin het studentnummer van uw kind. Gebruik als onderwerp: Account ouderportaal. Voor alle andere vragen omtrent het Ouderportaal neemt u contact op met de SLB'er (studieloopbaanbegeleider) van uw kind.

## Dashboard

Nadat u bent ingelogd komt u op het dashboard, u ziet hier de agenda (rooster) en de resultaten.

Klikt u op de drie liggende streepjes linksboven, dan komt u in de gegevens van uw kind.

The screenshot shows the mborijn//land dashboard. On the right side, there is a vertical navigation menu with the following items: Home, Agenda, Afwezigheid, Resultaten, Voortgang, and Begeleiders. The main content area is divided into two sections: 'Morgen' and 'Resultaten'. The 'Morgen' section shows a schedule for 'BPV' from 8:30 to 22:30. The 'Resultaten' section displays a list of results for various courses, including 'Doorstroom naar niveau 3 Zorg en Welzijn (K0207-520)', 'Assisteren bij Facilitaire Diensten (K0005-520)', and 'Voert dienstverlenende, serviceger (26007-KTB2-520)'. Each result entry includes a score and a date.

Via de drie liggende streepjes heeft u toegang tot:

- Agenda (rooster)
- Afwezigheid
- Resultaten
- Voortgang
- Begeleiders

## Agenda (rooster)

In dit scherm ziet u per week het rooster van uw kind. De roosters worden ingelezen uit het roosterprogramma Xedule. Is er geen rooster te zien of klopt er iets niet in het rooster neem dan contact op met de SLB'er. Voor de contactgegevens van de studieloopbaanbegeleider gaat u naar het scherm Begeleider, klik op de naam van de SLB'er voor de contactgegevens.

In dit scherm kunt u met de “<” of “>” toets een week vooruit bladeren.

The screenshot shows the 'Agenda' app interface. At the top, there is a purple header with a menu icon, the word 'Agenda', and a user profile icon. Below the header, a navigation bar shows the current week: 'Week 37: 13 september - 19 september'. The main content area displays the schedule for 'dinsdag 14 september'. The schedule is organized by time slots and includes the following items:

- 8:30 STIP (K.B. Groeneveld - Wijga, LMSC517)
- 9:00 Loopbaan & Burgerschap (K.B. Groeneveld - Wijga, LMSC517)
- 9:30 Rekenen (M.J. van der Erf, LMSC517)
- 10:00 Keuzedeel (M.J. van der Erf, J.C.E. de Schipper, LMSC517)
- 12:30 Beroepsspecifiek TK1 (K.B. Groeneveld - Wijga, J.C.E. de Schipper, LMSC517)
- 14:30 Beroepsspecifiek TK1 (T.C.A. Koopmans - Tuijn, LMSC517)
- 15:00 Beroepsspecifiek TK1 (K.B. Groeneveld - Wijga, J.C.E. de Schipper, LMSC517)
- 15:30 Nederlands (A.D. Meijer, LMSC517)

Below the Tuesday schedule, the start of Wednesday, September 15, is visible, including a BPV session from 8:30 to 22:30.

## Afwezigheid

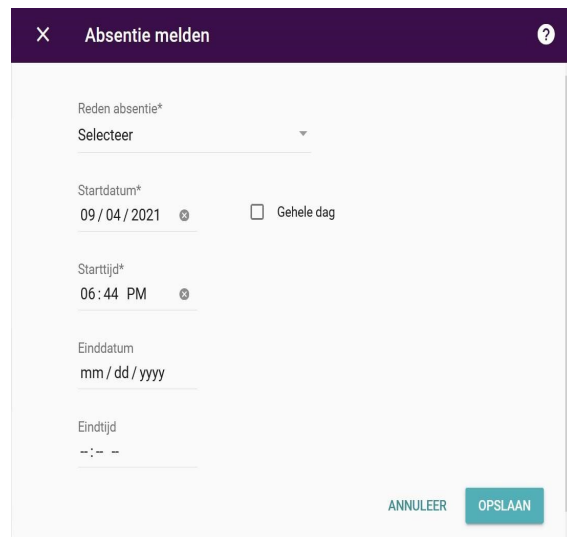
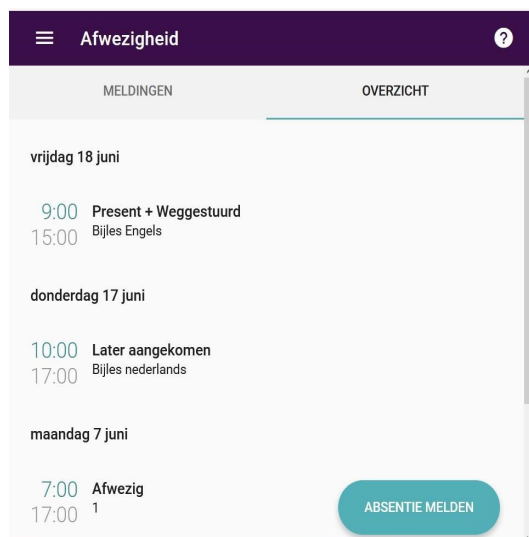
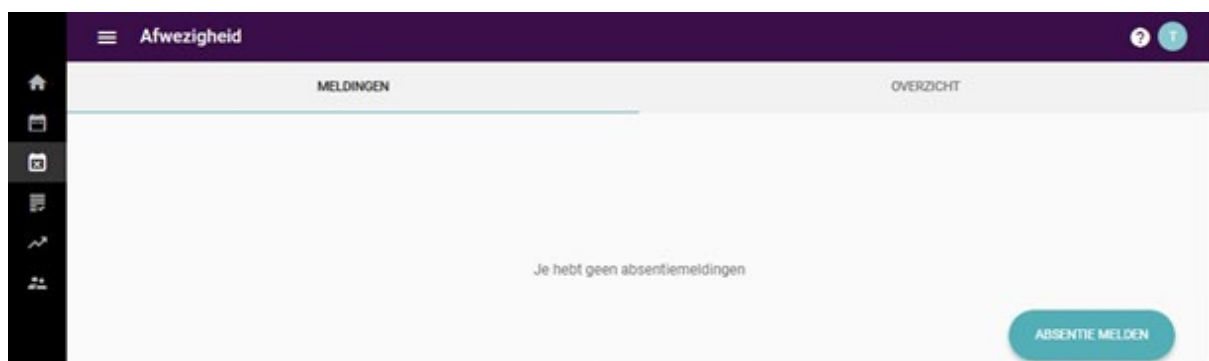
In dit scherm kunt u de afwezigheidsmeldingen, de status van een melding en ook het overzicht van meldingen zien.

Een absentiemelding heeft één van de volgende statuses:

- Ingediend; De melding is ingediend en moet nog verwerkt worden.
- Geoorloofd; De melding is afgehandeld en de absentie is geoorloofd.
- Ongeoorloofd; De melding is afgehandeld en de absentie is ongeoorloofd.

De SLB'er zal het ingediende absentieverzoek afhandelen.

In dit scherm kunt u ook absentie melden. U krijgt dan een invulformulier waarop u de absentiereden, datum, tijd en eventueel een toelichting kan invoeren. Na Opslaan heeft de melding de status Ingediend en zal de studieloopbaanbegeleider het verzoek in behandeling nemen.

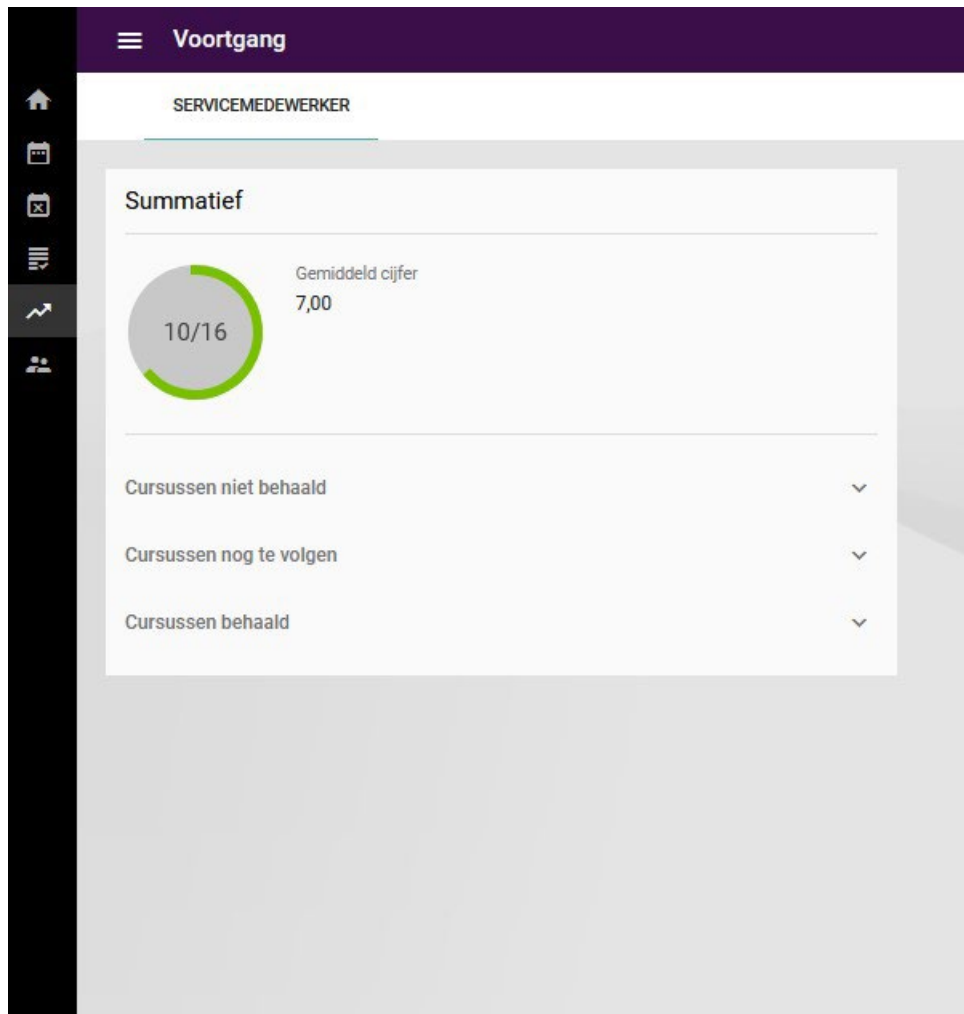


## Resultaten en Voortgang

In deze schermen ziet u de behaalde resultaten en de voortgang van uw kind. Als u klikt op een resultaat heeft u toegang tot de details van het behaalde resultaat. De gegevens zijn hetzelfde als in het Studentportaal.

Score	Subject	Activity Code	Date
7	Doorstroom naar niveau 3 Zorg en Welzijn	K0207-S20	1 februari 2021
7,0	Assisteren bij Facilitaire Diensten	K0005-S20	21 december 2020
6,7	KTb2: Voert dienstverlenende, serviceger	26007-KTb2-S20	1 maart 2021
6,7	KTb2: Voert dienstverlenende, serviceger	26007-KTb2-S20	1 maart 2021
6,7	KTb2: Voert dienstverlenende, serviceger	26007-KTb2-S20	1 maart 2021
6,7	KTb2: Voert dienstverlenende, serviceger	26007-KTb2-S20	1 maart 2021
6,7	KTb2: Voert dienstverlenende, serviceger	26007-KTb2-S20	1 maart 2021
8,0	KTb1: Is aanspreekpunt voor bezoekers	26007-KTb1-S20	1 januari 2021
6,0	KTb1: Is aanspreekpunt voor bezoekers	26007-KTb1-S20	1 januari 2021
VD	BPV-ontwikkeling	26007-BPVO-S20	1 februari 2021

In het Voortgangsscherm, ziet u de voortgang van uw kind. Per opleiding wordt een scherm getoond voor het summatief en formatief programma.



## Begeleiders

Studenten worden aan vier begeleiders gekoppeld tijdens hun opleiding.

- Adviseur Onderwijsservicecentrum
- BPV Docent/BPV Onderwijsbegeleider (BPV staat voor Beroepspraktijkvorming)
- Studieloopbaanbegeleider
- Verzuimmedewerker

Als u klikt op de begeleider ziet u de contactgegevens.

The screenshot displays the 'Begeleiders' (Supervisors) page. On the left is a dark navigation menu with icons for Home, Agenda, Afwezigheid, Resultaten, Voortgang, and Begeleiders. The main content area has a purple header with a hamburger menu icon, the title 'Begeleiders', and a help icon. Below the header, there are seven supervisor entries, each with a profile picture, a name, and the text 'Al mijn opleidingen'. The entries are: Adviseur Onderwijsservicecentrum, I.M. Janse, BPV Docent, B.A. Sander, Studieloopbaanbegeleider, M.S. Timisela - Mohamad, Verzuimmedewerker, and I.M. Aalten.



## Gegevens student

Als u klikt op 'Gegevens student' heeft u toegang tot de 'Personalialia', 'Contactgegevens' of 'Ouders/verzorgers'.

Met het 'potloodje' kunt u uw mobiele telefoonnummer of woonadres wijzigen.

Voor het wijzigen van een e-mailadres kunt u een verzoek sturen naar [info@mborijnland.nl](mailto:info@mborijnland.nl), met vermelding van het studentnummer.

**Chanel Aandewiel**  
Gegevens student

× Mijn gegevens

Personalialia

Contactgegevens

Ouders/verzorgers

Naam  
C. Aandewiel

Studentnummer  
0003853

Voornamen  
Chanel

Roepnaam  
Chanel

Geboortedatum  
05-03-2004

Geboorteplaats  
's-Gravenhage

Opleiding  
Begeleider specifieke doelgroepen

× Mijn gegevens

Personalia

Contactgegevens

Ouders/verzorgers

E-mailadres  
no-reply@mborijnland.nl



Mobiel nummer  
0612345678

Woonadres student

Straatnaam Julianalaan		
Huisnummer 74	Toevoeging	Aanvulling
Postcode 2215 HE	Plaats VOORHOUT	
Land Nederland		
Telefoonnummer		

Postadres student

Straatnaam		
Huisnummer	Toevoeging	Aanvulling
Postcode	Plaats	
Land		
Telefoonnummer		

Personalia

Contactgegevens

Ouders/verzorgers

**DCA Sanders**

E-mailadres

mohamad@mborijnland.nl

Mobiel telefoonnummer

0614519558

Woonadres

Straatnaam

Julianalaan

Huisnummer

74

Toevoeging

Aanvulling

Postcode

2215 HE

Plaats

VOORHOUT

Land

Nederland

Telefoonnummer

ANNULEREN

OPSLAAN