

Inloggen bij de WebUntis App;

Omdat de roosters nu alleen toegankelijk zijn met een mboRijnland account zul je de Untis App opnieuw moeten koppelen, onderstaand kun je lezen hoe dit moet.

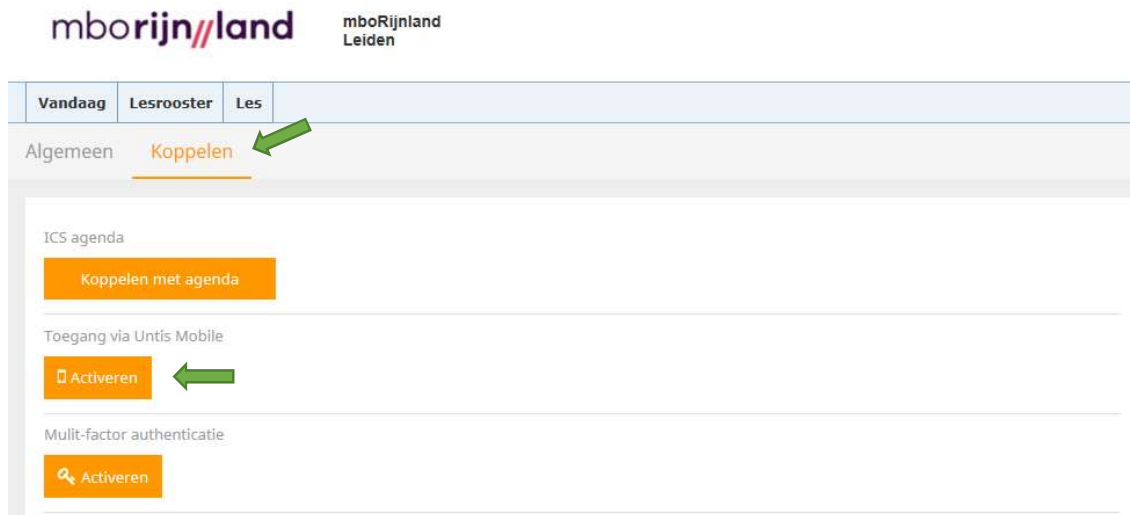
1. Installeer Untis Mobile via de Playstore of Appstore.




2. Ga naar WebUntis in een Webbrowser en log in met je mboRijnland account. Let op; je moet straks een QR code scannen, log dus in op een ander apparaat.
3. Ga in de Webbrowser naar instellingen door op onderstaande button te klikken;



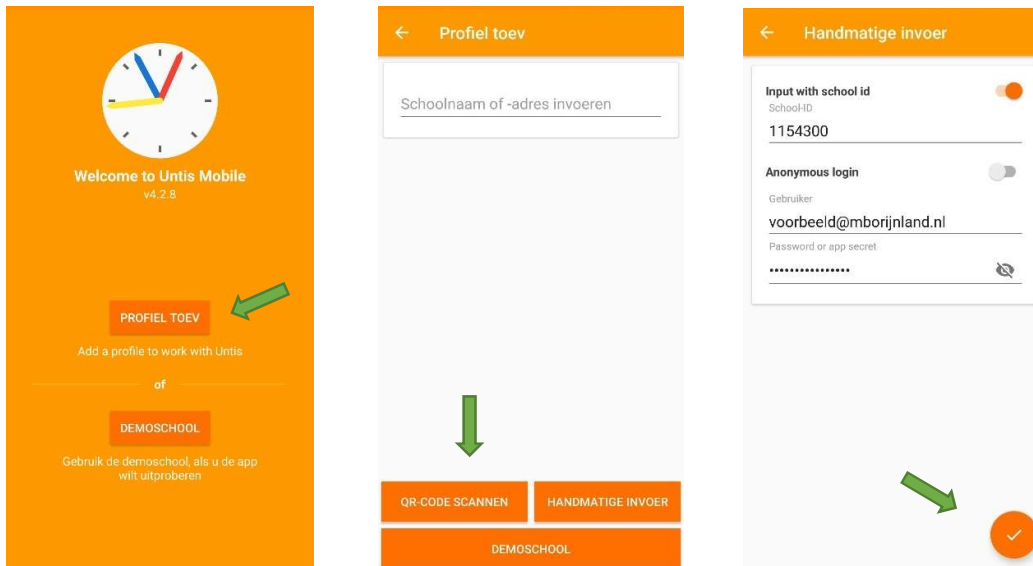
4. Klik op **Koppelen** en vervolgens op **Activeren**;



5. Klik op **Weergeven**, je krijgt dan een QR-CODE
6. Ga naar de **Untis App**.



7. Klik op **PROFIEL TOEV**, vervolgens op **QR-CODE SCANNEN**, scan de QR code in de webbrowser en klik vervolgens op het **vinkje**.



8. Untis Mobile zal nu koppelen.